



ТЕРРИТОРИАЛЬНЫЙ ОРГАН ФЕДЕРАЛЬНОЙ  
СЛУЖБЫ ГОСУДАРСТВЕННОЙ СТАТИСТИКИ  
ПО САРАТОВСКОЙ ОБЛАСТИ

# Состояние животноводства и реализация продукции в сельскохозяйственных организациях Саратовской области

за январь - сентябрь 2023 года





ТЕРРИТОРИАЛЬНЫЙ ОРГАН ФЕДЕРАЛЬНОЙ СЛУЖБЫ  
ГОСУДАРСТВЕННОЙ СТАТИСТИКИ  
ПО САРАТОВСКОЙ ОБЛАСТИ

# Состояние животноводства и реализация продукции в сельскохозяйственных организациях

Саратовской области

за январь - сентябрь 2023 года

- 01 ПОГОЛОВЬЕ СКОТА
- 02 ПРОИЗВОДСТВО ОСНОВНЫХ ВИДОВ ПРОДУКЦИИ ЖИВОТНОВОДСТВА
- 03 ПРОДУКТИВНОСТЬ СКОТА И ПТИЦЫ
- 04 РЕАЛИЗАЦИЯ СЕЛЬСКОХОЗЯЙСТВЕННОЙ ПРОДУКЦИИ



# ПОГОЛОВЬЕ СКОТА В САРАТОВСКОЙ ОБЛАСТИ\*

НА КОНЕЦ ОТЧЕТНОГО МЕСЯЦА, ТЫСЯЧ ГОЛОВ



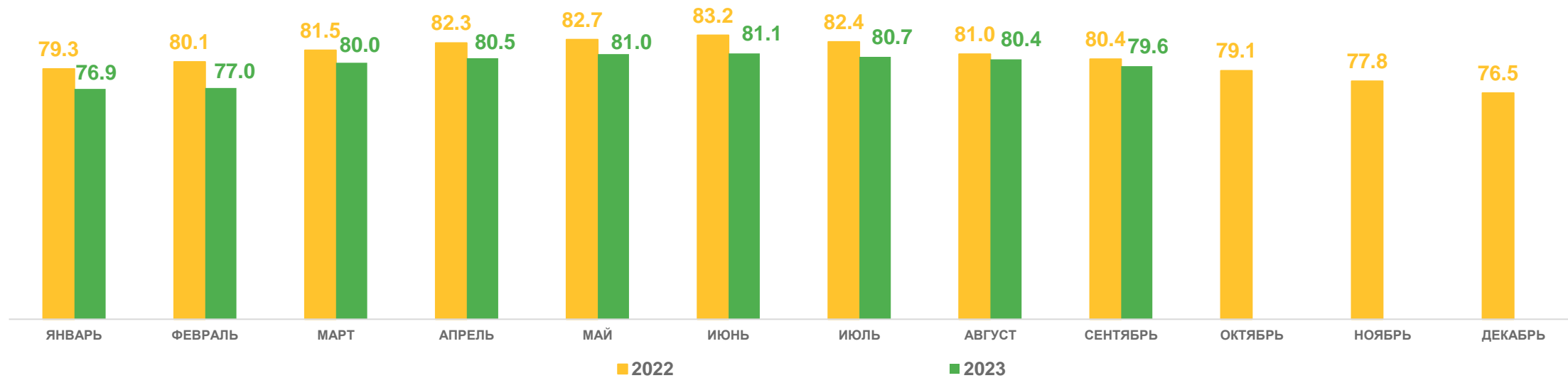
Крупный рогатый скот

79,6

98,9%

На конец сентября 2023 года

К соответствующей дате  
предыдущего года



\* В сельскохозяйственных организациях.



# ПОГОЛОВЬЕ СКОТА В САРАТОВСКОЙ ОБЛАСТИ\*

НА КОНЕЦ ОТЧЕТНОГО МЕСЯЦА, ТЫСЯЧ ГОЛОВ



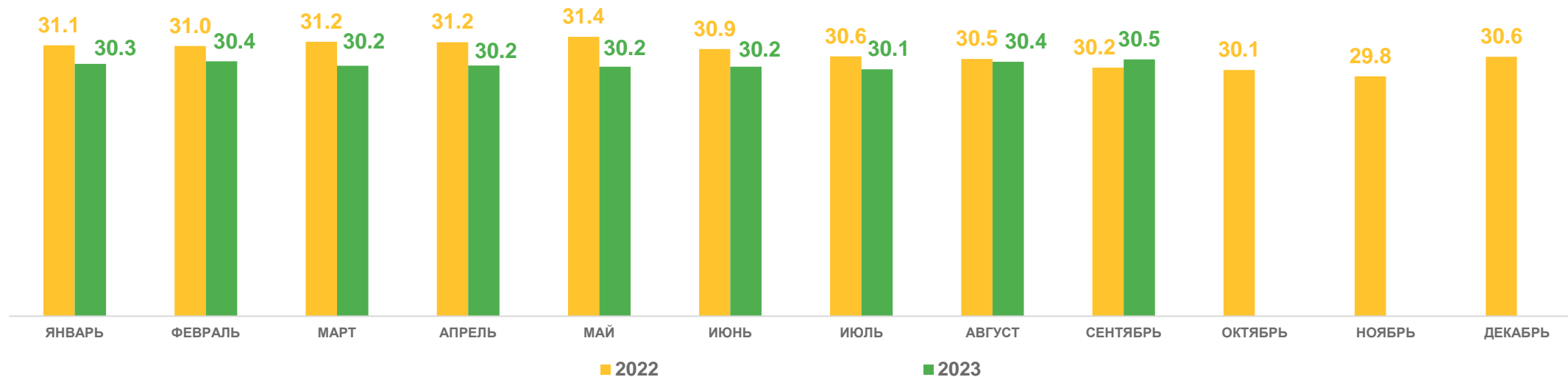
Коровы

30,5

101,0%

На конец сентября 2023 года

К соответствующей дате  
предыдущего года



\* В сельскохозяйственных организациях.



# ПОГОЛОВЬЕ СКОТА В САРАТОВСКОЙ ОБЛАСТИ\*

НА КОНЕЦ ОТЧЕТНОГО МЕСЯЦА, ТЫСЯЧ ГОЛОВ



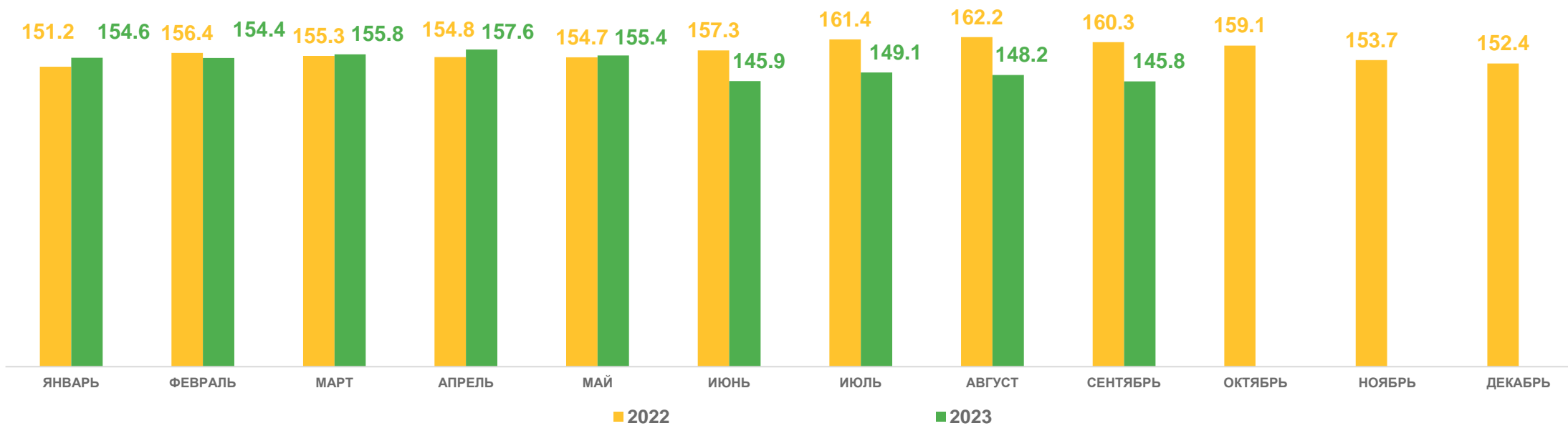
**СВИНЬИ**

**145,8**

**90,9%**

На конец сентября 2023 года

К соответствующей дате  
предыдущего года



\* В сельскохозяйственных организациях.



# ПОГОЛОВЬЕ СКОТА В САРАТОВСКОЙ ОБЛАСТИ\*

НА КОНЕЦ ОТЧЕТНОГО МЕСЯЦА, ТЫСЯЧ ГОЛОВ



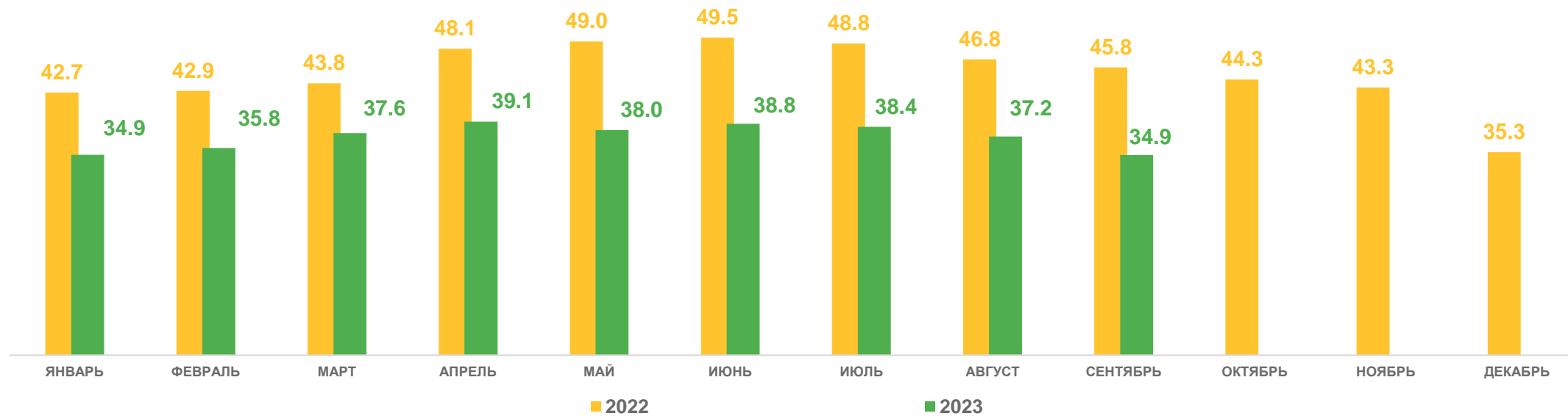
Овцы и козы

34,9

76,1%

К соответствующей дате  
предыдущего года

На конец сентября 2023 года




\* В сельскохозяйственных организациях.



# ПРОИЗВОДСТВО ОСНОВНЫХ ВИДОВ ПРОДУКЦИИ ЖИВОТНОВОДСТВА В САРАТОВСКОЙ ОБЛАСТИ\*

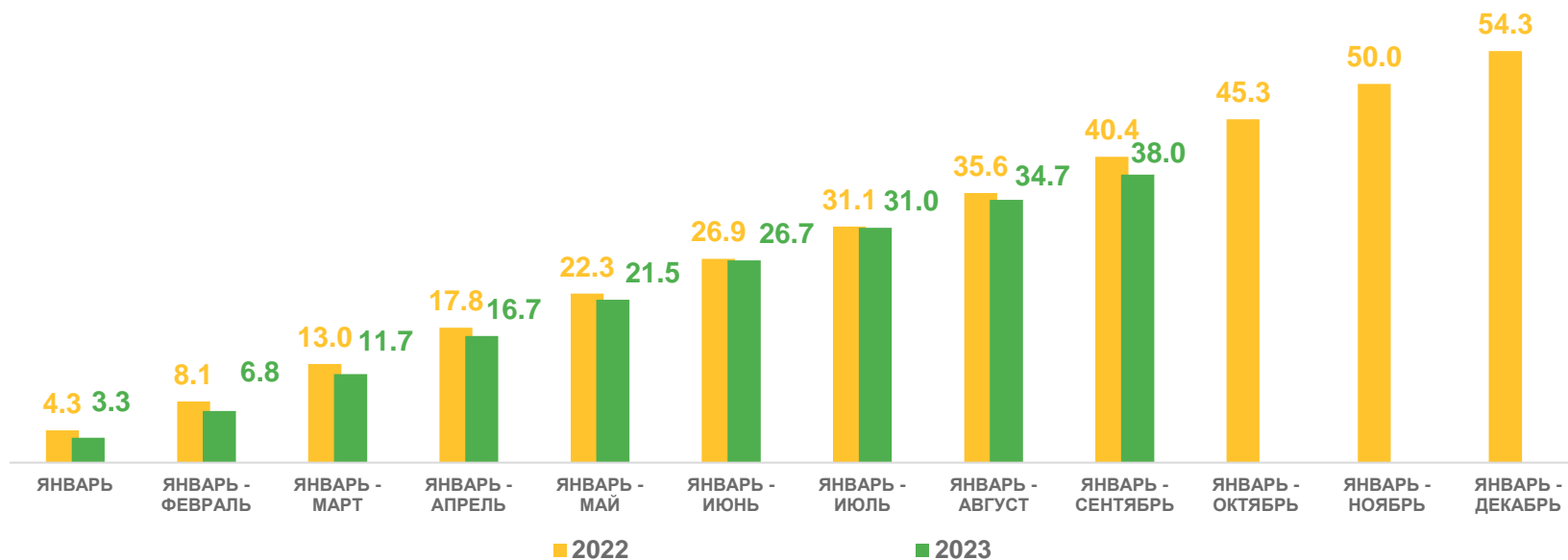
ТЫСЯЧ ТОНН



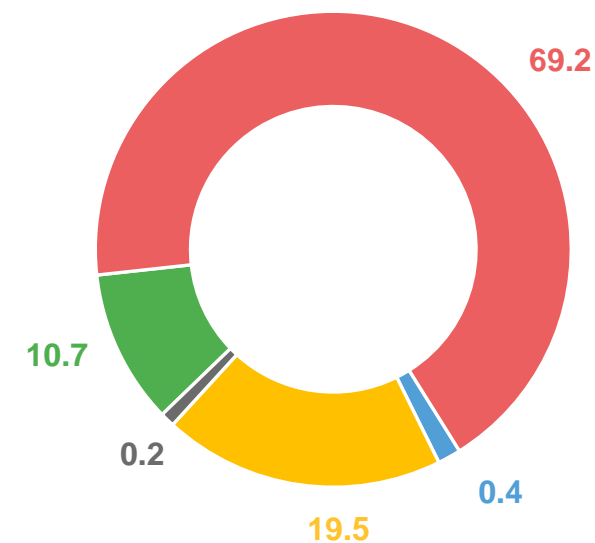
Скот и птица на убой  
(в живом весе)

**38,0** **94,2%**

Январь - сентябрь 2023 года К январю - сентябрю 2022 года



Структура производства скота и птицы на убой (в живом весе) по видам, в % к итогу



- Крупный рогатый скот
- Свиньи
- Овцы и козы
- Птица
- Другие виды скота

\* В сельскохозяйственных организациях.



# ПРОИЗВОДСТВО ОСНОВНЫХ ВИДОВ ПРОДУКЦИИ ЖИВОТНОВОДСТВА В САРАТОВСКОЙ ОБЛАСТИ\*

ТЫСЯЧ ТОНН



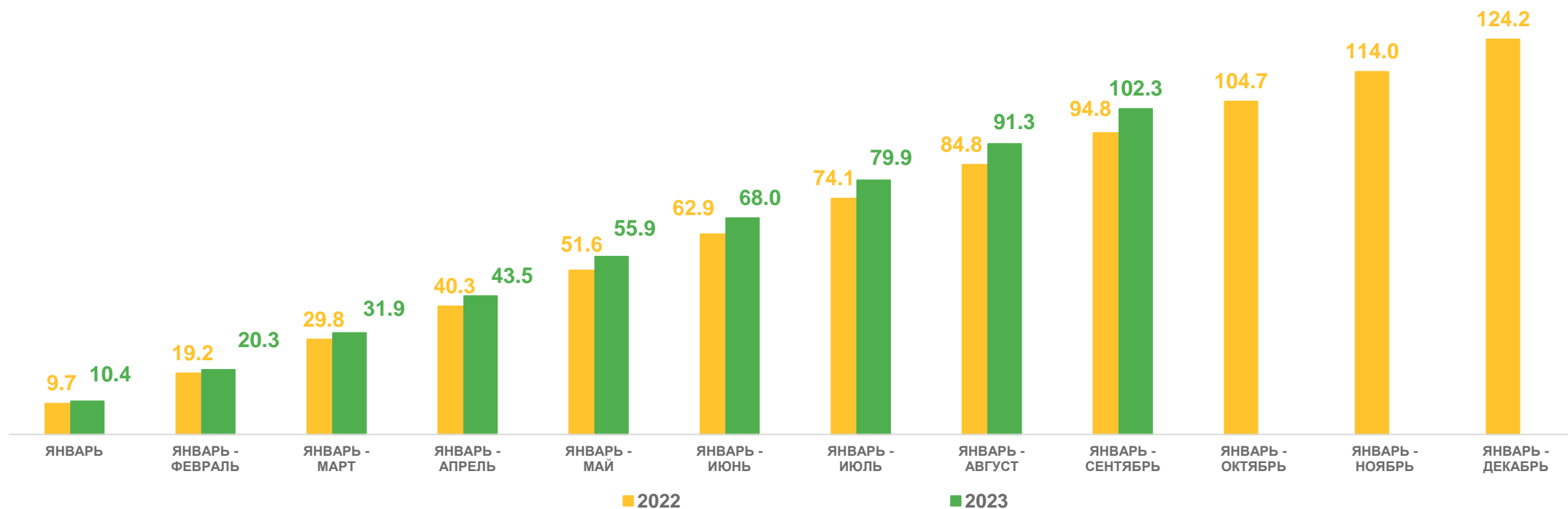
Молоко

102,3

108,0%

Январь - сентябрь 2023 года

К январю - сентябрю 2022 года



\* В сельскохозяйственных организациях.





# ПРОИЗВОДСТВО ОСНОВНЫХ ВИДОВ ПРОДУКЦИИ ЖИВОТНОВОДСТВА В САРАТОВСКОЙ ОБЛАСТИ\*

МЛН ШТУК



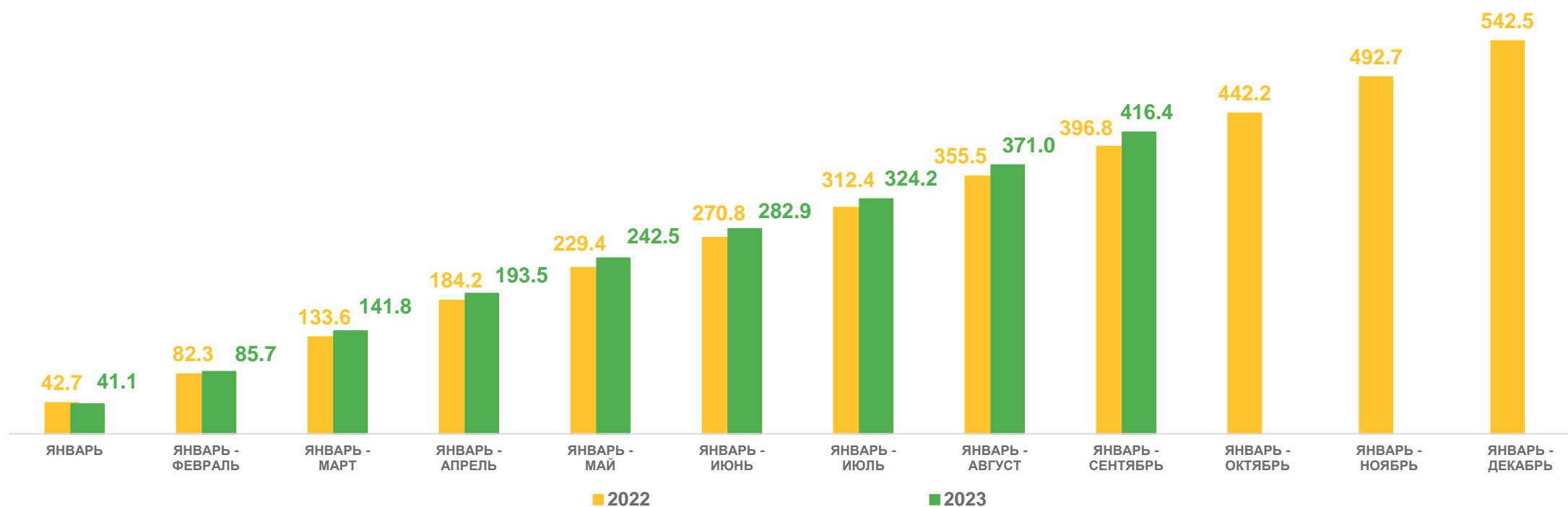
Яйца

416,4

104,9%

Январь - сентябрь 2023 года

К январю - сентябрю 2022 года



\* В сельскохозяйственных организациях.



# ПРОДУКТИВНОСТЬ СКОТА И ПТИЦЫ В САРАТОВСКОЙ ОБЛАСТИ\*

ЯНВАРЬ - СЕНТЯБРЬ 2023 ГОДА



Средний надой молока  
на одну корову молочного  
стада

5 433

111,1%

Килограммов

К январю - сентябрю 2022 года



Средняя яйценоскость кур  
на одну курицу-несушку

230

100,0%

Штук

К январю - сентябрю 2022 года

\* В сельскохозяйственных организациях (без мелких подсобных сельскохозяйственных предприятий несельскохозяйственных организаций).



# РЕАЛИЗАЦИЯ СЕЛЬСКОХОЗЯЙСТВЕННОЙ ПРОДУКЦИИ В САРАТОВСКОЙ ОБЛАСТИ\*

ЯНВАРЬ - СЕНТЯБРЬ 2023 ГОДА



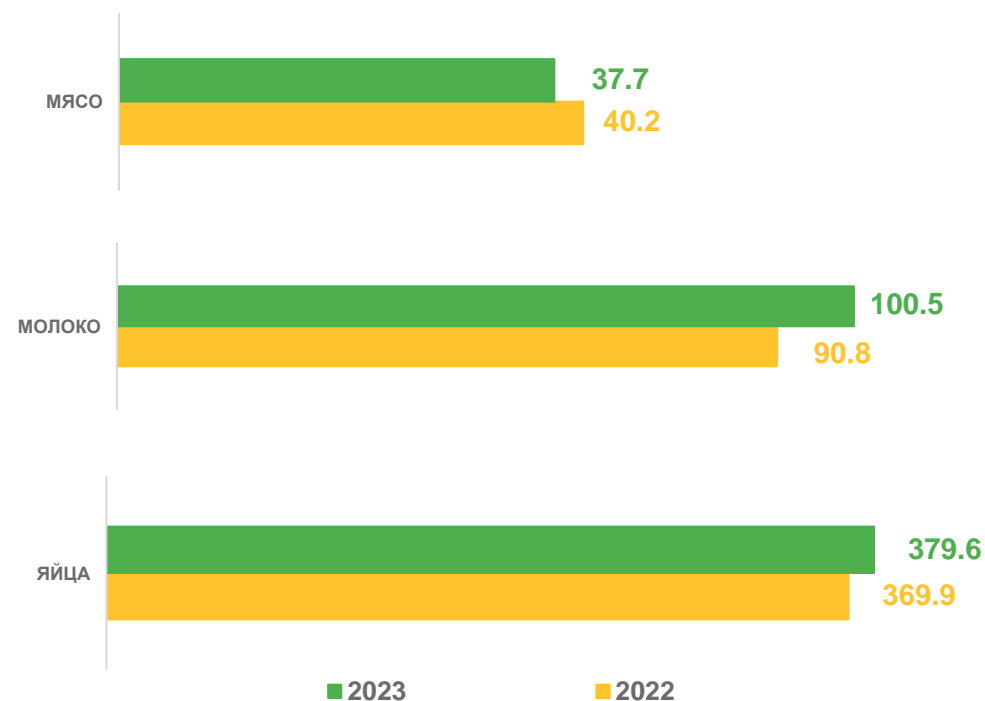
Тысяч тонн К январю - сентябрю 2022 года



Тысяч тонн К январю - сентябрю 2022 года



Млн штук К январю - сентябрю 2022 года




\* В сельскохозяйственных организациях (без мелких подсобных сельскохозяйственных предприятий несельскохозяйственных организаций).



# РЕАЛИЗАЦИЯ СЕЛЬСКОХОЗЯЙСТВЕННОЙ ПРОДУКЦИИ В САРАТОВСКОЙ ОБЛАСТИ\*

ЯНВАРЬ - СЕНТЯБРЬ 2023 ГОДА

 **Зерновые  
и зернобобовые  
культуры**

**1 935,7** **130,3%**

Тысяч тонн

К январю - сентябрю 2022 года

 **Подсолнечник**

**656,9** **176,3%**

Тысяч тонн

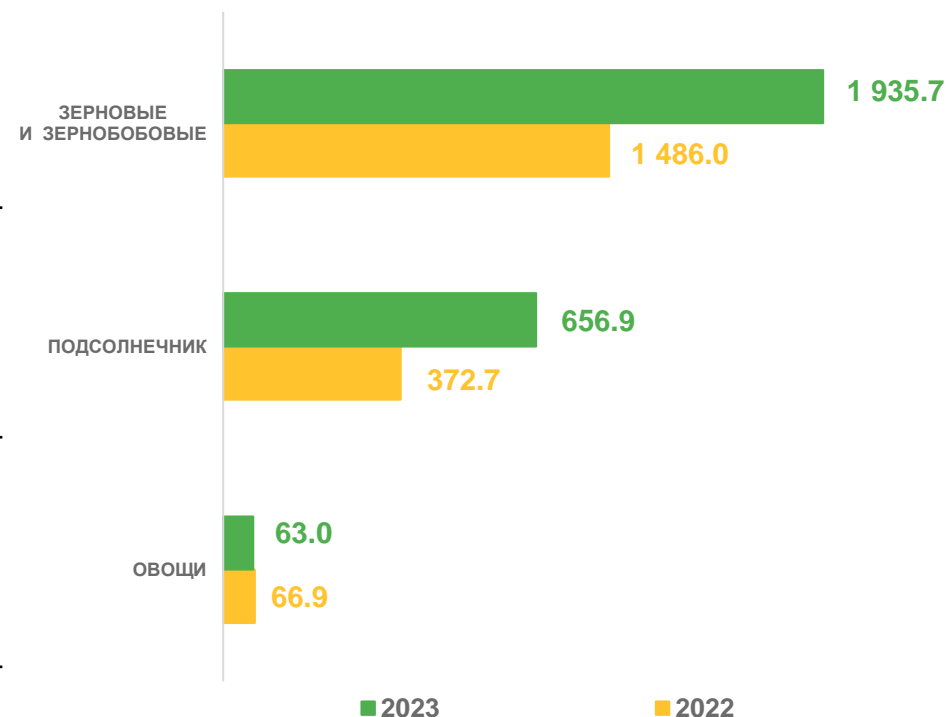
К январю - сентябрю 2022 года

 **Овощи**

**63,0** **94,3%**

Тысяч тонн

К январю - сентябрю 2022 года



\* В сельскохозяйственных организациях (без мелких подсобных сельскохозяйственных предприятий несельскохозяйственных организаций).